

Serie AMS 700 MS™

Prótesis de pene

Guía del usuario

Índice

Prótesis de pene de la Serie AMS 700 MS...	1
Uso de la prótesis peneana de la Serie AMS 700	3
¿Qué debo esperar después de la intervención?	5
¿Qué síntomas pueden indicar que debo acudir a mi urólogo?	7
¿Dónde puedo obtener más información sobre las prótesis de pene de la Serie AMS 700 MS?.....	8

Prótesis de pene de la Serie AMS 700 MS

Las prótesis de pene de la Serie AMS 700 MS son un dispositivo relleno de líquido que se implanta completamente dentro del cuerpo y no es visible.

Estas prótesis constan de cuatro componentes conectados por tubos (figura 1): un depósito, dos cilindros y una bomba de inflado/desinflado.

El **depósito** se implanta en la parte inferior del abdomen, bajo la capa muscular, y se rellena con una solución estéril. El depósito aloja el líquido hasta que el paciente decide inflar los cilindros.

Los dos **cilindros** se insertan uno junto al otro en el cuerpo del pene.

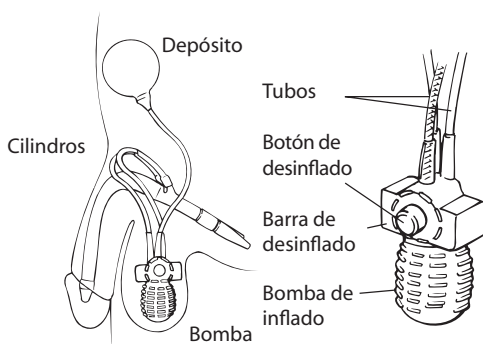


Figura 1

La **bomba**, que consta de una pera para el inflado y un botón de desinflado, se coloca en el escroto (figura 2). La bomba se utiliza para inflar y desinflar los cilindros transfiriendo el líquido del depósito a los cilindros. La pera para el inflado es la parte inferior redondeada de la bomba. El botón de desinflado está en la parte superior de la pera, sobre la barra rectangular y dura de la bomba.

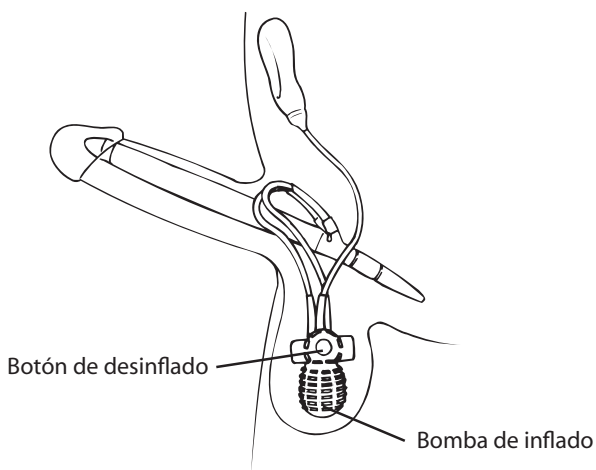


Figura 2

Uso de las prótesis de pene de la Serie AMS 700 MS

Inflado de la prótesis

Cuando aprieta y suelta la pera de inflado, el líquido se desplaza del depósito a través de la bomba hacia los cilindros. Cuando los cilindros están llenos de líquido, el pene está erecto.

1. Palpe la bomba que está en su escroto.
2. Sostenga el tubo por encima de la barra de desinflado con una mano, para mantener la bomba en su sitio.
3. Con los dedos pulgar e índice de la otra mano busque la pera para el inflado, que es redonda y blanda.
4. Apriete rápida y firmemente la pera de inflado, y luego suéltela (figura 3): al soltarla, la pera de inflado vuelve a llenarse de líquido. Siga apretando y soltando alternativamente hasta que los cilindros estén llenos de líquido y estén erectos. Para conseguir una erección completa pueden tener que apretar la pera de inflado de 10 a hasta 25 veces.

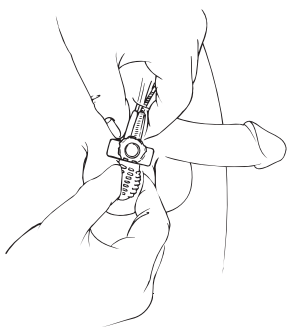


Figura 3

Desinflado de la prótesis

Cuando aprieta el botón de desinflado durante cuatro segundos, el líquido empieza a dejar los cilindros y regresa al depósito. Después de unos cuatro segundos, suelte el botón y los cilindros volverán a su posición desinflada. El pene se vuelve flácido.

1. Palpe la bomba que está en su escroto.
2. Sostenga el tubo por encima de la barra de desinflado con una mano, para mantener la bomba en su sitio.
3. Con la otra mano, busque el botón de desinflado de la barra de desinflado.
4. Para pulsar el botón eficazmente, tiene que poner el pulgar y el índice en los lados opuestos de la barra de desinflado (figura 4).
5. Presione el botón de desinflado durante unos cuatro segundos y luego suéltelo. Los cilindros seguirán desinflándose y el pene se volverá flácido.
6. Después de que los cilindros se hayan desinflado, puede ejercer presión sobre el pene para que se vuelva más flácido.

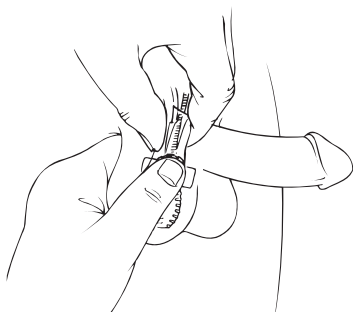


Figura 4

¿Qué debo esperar después de la intervención?

Después de abandonar el hospital tendrá que evitar llevar ropa interior ajustada. Esto ayudará a evitar que se formen curvas en el pene durante el proceso de cicatrización. De igual forma, después de orinar deberá volver a vendar el pene sobre el abdomen con la misma posición (recto) que estaba antes de quitar la cinta adhesiva.

Puede experimentar dolor o incomodidad en el lugar de la operación durante el tiempo inmediatamente posterior a la operación y la primera vez que utilice la prótesis. En la mayoría de casos, el dolor desaparece a las pocas semanas de la operación; sin embargo, se han referido casos de dolor crónico (continuado).

Los tiempos de recuperación varían de un paciente a otro, por lo que el urólogo determinará cuándo podrá volver a su trabajo y retornar a sus actividades diarias.

Su médico comentará con usted cuando podrá utilizar el dispositivo. La mayoría de médicos recomiendan que espere entre cuatro y seis semanas antes de tener relaciones. Este tiempo permite que cicatrice el lugar de la incisión y ayuda a que su cuerpo se adapte a la prótesis. Probablemente deba acudir a la consulta de su médico durante el período de recuperación para estar seguro de que cicatriza adecuadamente. Bajo criterio de su médico puede que después de la intervención tenga que acudir otras veces a la consulta o tener un seguimiento.

Cuando su médico le diga que ya puede utilizar el dispositivo, siga las instrucciones de funcionamiento de las páginas 3 y 4.

Durante el tiempo de recuperación y después, tenga cuidado de evitar golpes en la zona pélvica o abdominal.

Tenga siempre presente que lleva un implante quirúrgico y escoja sus actividades de forma sensata. Algunos ejemplos de traumatismo incluyen un tirón del cinturón de seguridad en un accidente, un encontronazo en deportes de contacto o resbalar y caer sobre el hielo. El traumatismo puede dañar la prótesis o los tejidos que la rodean. El uso de tratamientos inyectables también puede dañar la prótesis.

Adicionalmente, su médico le puede pedir que tome antibióticos antes y después de cualquier procedimiento odontológico o quirúrgico invasivo como medida de precaución para evitar una infección.

¿Qué síntomas pueden indicar que debo acudir a mi urólogo?

¿Como con cualquier procedimiento médico, existe la posibilidad de que aparezcan ciertos signos y síntomas después de la intervención?

- Dolor inusual o prolongado
- Enrojecimiento o erupción cerca de la incisión o el escroto
- Inflamación cerca de la incisión, el escroto o el pene
- Pus que sale de la incisión o del glande del pene
- Urticaria
- Fiebre
- Cualquier problema con la micción.

En caso de que ocurra cualquiera de estas situaciones, póngase en contacto con su médico.

¿Dónde puedo obtener más información sobre las prótesis de pene de la Serie AMS 700 MS?

Su mejor fuente es su médico. Su médico está totalmente familiarizado con su situación y puede trabajar con usted para asegurarse que obtendrá los mejores resultados con su prótesis de pene.

Solutions for Life[®] American Medical Systems es líder mundial en dispositivos médicos y procedimientos que tratan los siguientes problemas: incontinencia, prolapso, hemorragia menstrual excesiva, disfunción eréctil (DE) e hiperplasia prostática benigna (HPB). Cualquiera de estas condiciones puede disminuir profundamente la calidad de vida del paciente y tener una repercusión significativa en sus relaciones. Nuestros productos ofrecen una cura o disminuyen los efectos secundarios de estas enfermedades, generalmente mediante cirugía mínimamente invasiva.

AMS
Solutions for Life[™]

**American Medical Systems
Europe B.V.**

Straatweg 66H
3621 BR Breukelen
THE NETHERLANDS
Tel: +31 346 258 100
Fax: +31 346 258 130

**American Medical Systems
AMS Ibérica S.L.**

Joaquín Turina, 2 – Oficina 6
28224 Pozuelo de Alarcón
(Madrid)
SPAIN
Tel: 900 938 933 (gratuito)
+34 91 799 49 70
Fax: +34 91 715 75 26